

## SGG BIOCLEAN®

### Návod k údržbě • Informace pro uživatele

*Gratulujeme k Vaší volbě – samočisticího skla SGG Bioclean.*

*Abyste dosáhli nejlepších výsledků, dodržujte prosím následující instrukce.*

#### Použití

SGG BIOCLEAN bylo speciálně navrženo, aby zůstalo čisté déle než sklo tradiční. Průhledný samočisticí povlak na vnějším povrchu spojuje sílu UV paprsků a deště (nebo vody) k odstranění nečistot .

Tento povlak je do povrchu skla zcela integrován a je vysoce odolný. Přesto i u skla SGG BIOCLEAN musí být při manipulaci a údržbě dodržovány určité zásady.

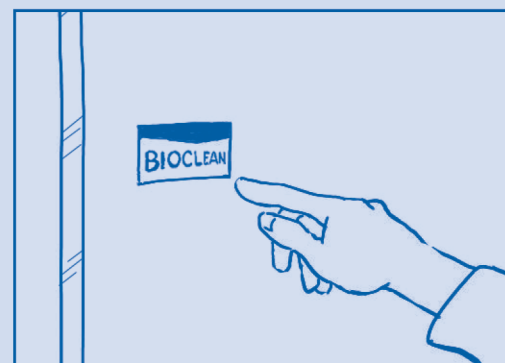
#### Pokyny při prvním kontaktu s SGG BIOCLEAN

- **Štítky**  
Pokud je štítek SGG Bioclean stále na skle, opatrně ho odlepte tak, abyste vrstvu nepoškodili. V žádném případě nepoužívejte k jeho odstranění žiletku nebo škrabku.
- **První čištění**  
Před prvním umytím počkejte alespoň týden, aby byly všechny těsnicí hmoty použité při instalaci zcela zaschlé. Nejprve sklo opláchněte čistou vodou a pokud je třeba, pokračujte jako při mytí běžných oken. (viz druhou stranu).
- **Samočisticí funkce**  
Během týdne po instalaci a po opláchnutí bude samočisticí funkce SGG Bioclean působením UV záření postupně aktivována. Voda ulpávající na skle pak vytvoří jedolitou vrstvu bez kapek.

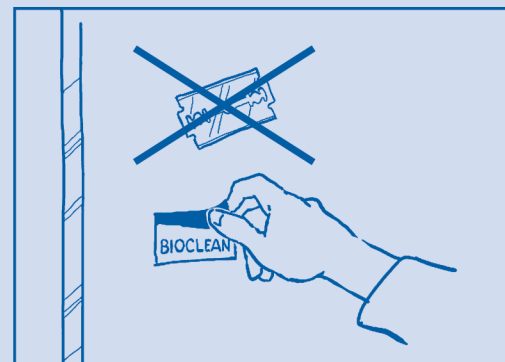
Délka potřebná k aktivaci samočisticí funkce se může lišit v závislosti na ročním období a na orientaci skla. Běžně se aktivuje během týdne.

#### Běžná údržba

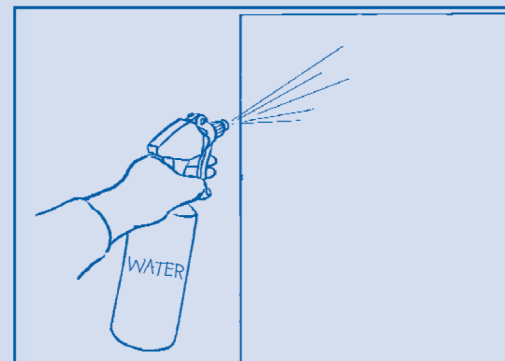
SGG Bioclean má speciální vlastnosti, které způsobují, že zůstává čisté déle než běžné sklo. Čím více je sklo vystaveno dešti a slunci, tím déle zůstává čisté. Neznamená to však, že jeho použití zcela eliminuje nutnost údržby. Frekvence mytí je závislá na mnoha faktorech – umístění skla (okna) v budově, na stupni znečištění okolí (např. u frekventovaných silnic, v průmyslové oblasti...), na povětrnostních podmínkách (je-li např. dlouhé období bez dešťů...).



SGG Bioclean má na straně se samočisticí vrstvou štítek.



Štítek SGG Bioclean opatrně odlepte. K jeho odstranění nepoužívejte kovové nářadí nebo abraziva.



Počkejte alespoň týden, než budete okno poprvé umývat, aby se vrstva aktivovala. Potom jednoduše umyjte vodou nebo standardními prostředky na okna.

Aby nedošlo při neodborné údržbě k poškození samočisticí funkce, dodržujte prosím následující instrukce.

● **Požadované čisticí vybavení**

- Čistý a měkký hadřík - nebo čistá, jemná houba.
- Stěrku na okna nedoporučujeme používat. V případě použití musí být gumový jazýček stěrky čistý a nepoškozený a nesmí obsahovat silikon.

Všechno vybavení musí být skladováno v čistotě, aby nedošlo k žádnému přenosu nečistot na sklo, a tím k jeho poškrábání nebo poškození vrstvy.

● **Čisticí prostředky**

- Běžně vám postačí čistá voda a standardní čisticí prostředky na sklo. (navštivte [www.saint-gobain-glass.com](http://www.saint-gobain-glass.com), kde je seznam doporučených prostředků).
- Měkká voda je k čištění skla nejlepší. V místech, kde je tvrdá voda, je možno použít ke změkčení vody jar.

● **Důležité**

- Nepoužívejte žádné prostředky obsahující silikon nebo hrubá zrna.
- Nepoužívejte žádná čisticí prostředky, která jsou speciálně určena pro jiný povrch než sklo (dřevo, hliník...).
- Nepoužívejte chemikálie: soda, bělidlo, prací prášek, savo atd.
- Zamezte jakémukoli kontaktu s ostrými nebo brusnými předměty, včetně šperků, spon, žiletek, nožů, smirků, drátěnek, skelného papíru apod.
- Nikdy se nesnažte odstranit nějakou nečistotu bez předchozího namočení.

## Ochrana během stavebních / údržbových prací

Pokud v blízkosti sgg Bioclean probíhají jiné práce, zakryjte sklo čistou plastickou fólií k ochraně před postříkáním nebo zašpiněním od agresivních směsí (malba, lak, těsnicí hmota, cement, omítka, malta, atd.) Tato fólie ochrání sklo také před hrubými nebo horkými částicemi (jiskry od broušení a sváření).

**Důležité!**

Prosíme ponechte si tyto instrukce pro budoucí reference. S těmito instrukcemi se musí seznámit každý, kdo přijde do styku s sgg Bioclean sklem, např. váš umývač oken.

SGG **BIOCLEAN**® 

sgg BIOCLEAN a ostatní značky a loga jsou registrované obchodní známky Saint-Gobain Glass.

**Česká republika**

SAINT-GOBAIN SKLO ČR spol. s r.o.  
Tel.: +420 271 029 111  
[www.saint-gobain-sklo.cz](http://www.saint-gobain-sklo.cz)

VEHA spol. s r.o.  
Tel.: +420 558 640 111  
[www.veha.cz](http://www.veha.cz)

IZOLAS spol. s r.o.  
Tel.: +420 543 426 111  
[www.izolas.cz](http://www.izolas.cz)

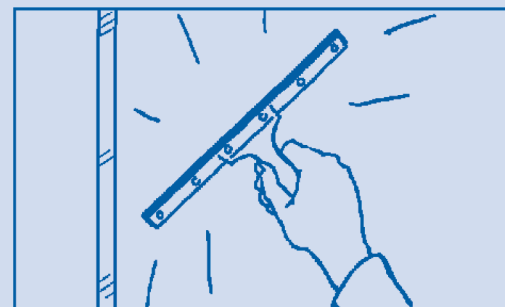
**Slovenská republika**

VENISKLO spol. s r.o.  
Tel.: +421 37 7336 057  
[www.venisklo.sk](http://www.venisklo.sk)

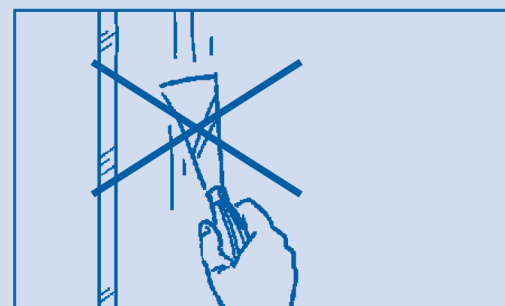
NITRASKLO a.s.  
Tel.: +421 37 6556 632  
[www.nitrasklo.sk](http://www.nitrasklo.sk)




*K mytí oken doporučujeme jemnou čistou houbu nebo hadřík.*



*Eventuálně čistou nekovovou stěrku na okna.*



*Zabraňte jakémukoli kontaktu skla s kovovými nebo brusnými předměty.*



*Zabraňte jakémukoli použití agresivních nebo chemických směsí a brusného nářadí.*

  
SAINT-GOBAIN  
GLASS

Váš obchodní partner